



ТЕРРИТОРИАЛЬНЫЙ ОРГАН
ФЕДЕРАЛЬНОЙ СЛУЖБЫ
ГОСУДАРСТВЕННОЙ СТАТИСТИКИ
ПО ЗАБАЙКАЛЬСКОМУ КРАЮ

ИНДЕКСЫ ПОТРЕБИТЕЛЬСКИХ ЦЕН В РЕГИОНЕ

оперативные данные за ноябрь 2024 года

СОДЕРЖАНИЕ

Индексы потребительских цен	3
Продовольственные товары	7
Непродовольственные товары	12
Индексы потребительских цен и тарифов на услуги	17
Стоимость и изменение стоимости условного (минимального) набора продуктов питания	18

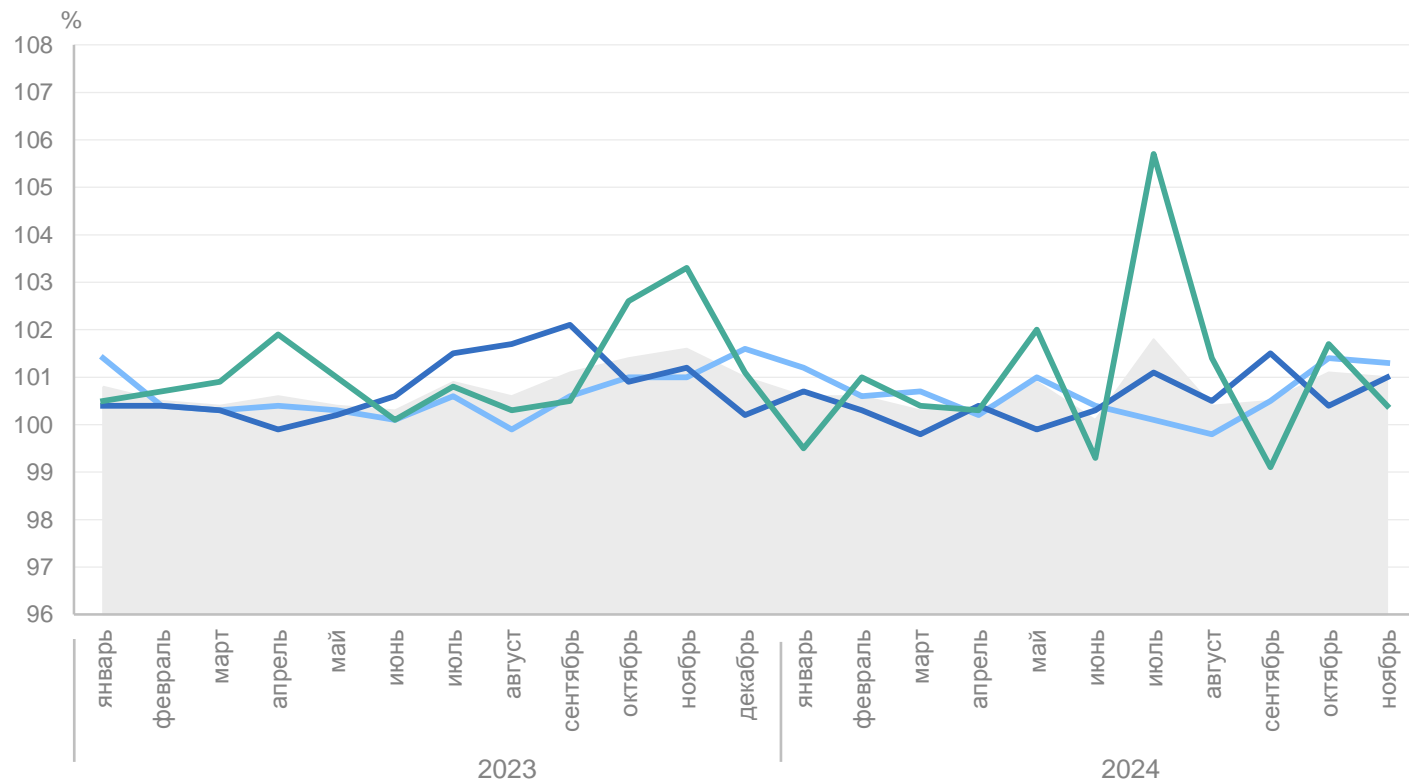
1

Индексы потребительских цен

ИНДЕКСЫ ПОТРЕБИТЕЛЬСКИХ ЦЕН НА ОСНОВНЫЕ ГРУППЫ ТОВАРОВ И УСЛУГ

в % к предыдущему месяцу

ЗАБАЙКАЛКРАЙСТАТ



● ИПЦ — Продовольственные товары — Непродовольственные товары — Услуги

ноябрь 2024 г. к октябрю 2024 г.

ИПЦ **101,0**

Продовольственные товары **101,3**

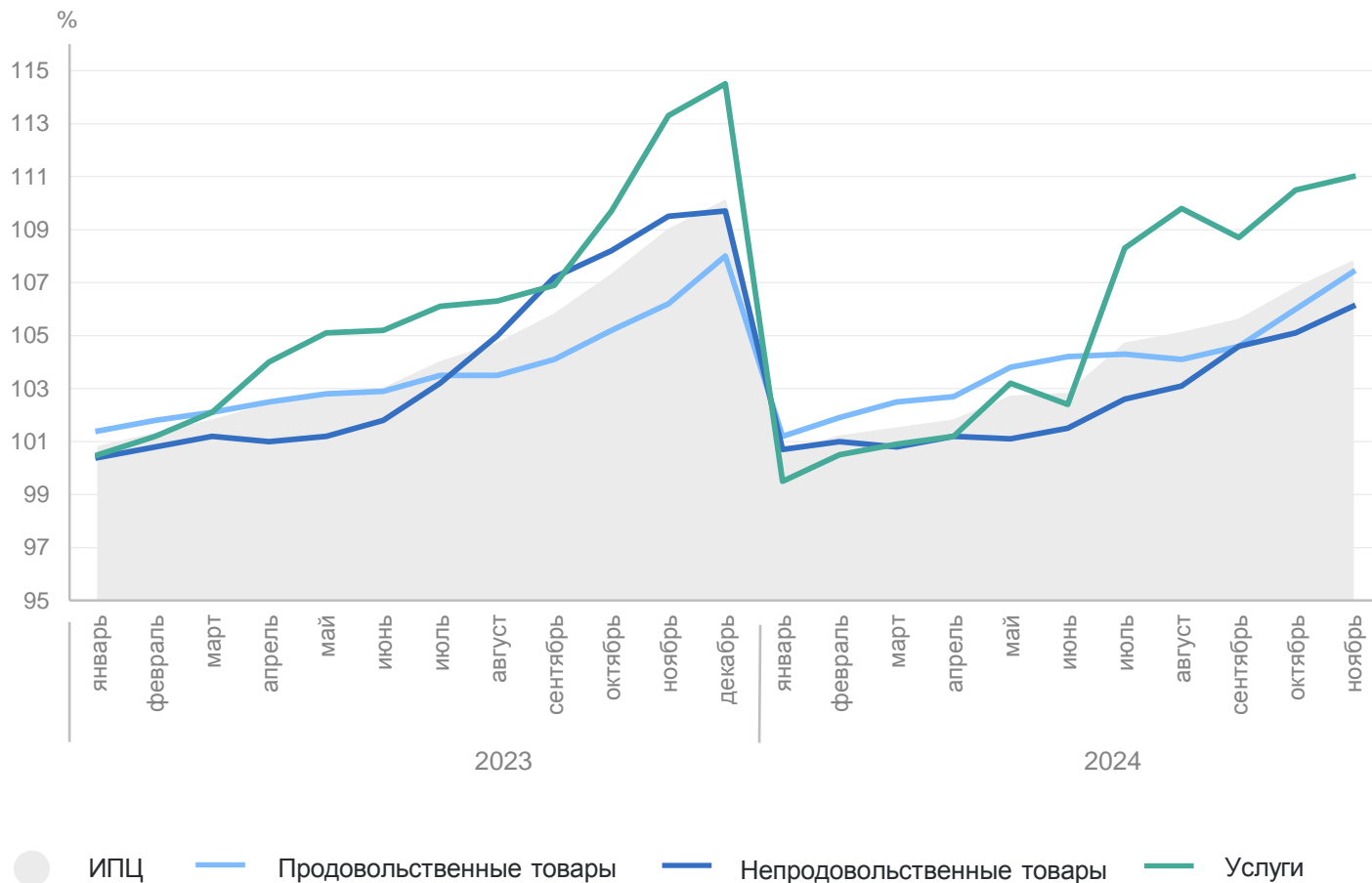
Непродовольственные товары **101,0**

Услуги **100,4**

ИНДЕКСЫ ПОТРЕБИТЕЛЬСКИХ ЦЕН НА ОСНОВНЫЕ ГРУППЫ ТОВАРОВ И УСЛУГ

в % к декабрю предыдущего года

ЗАБАЙКАЛКРАЙСТАТ



ноябрь 2024 г. к декабрю 2023 г.

ИПЦ **107,8**

Продовольственные товары **107,4**

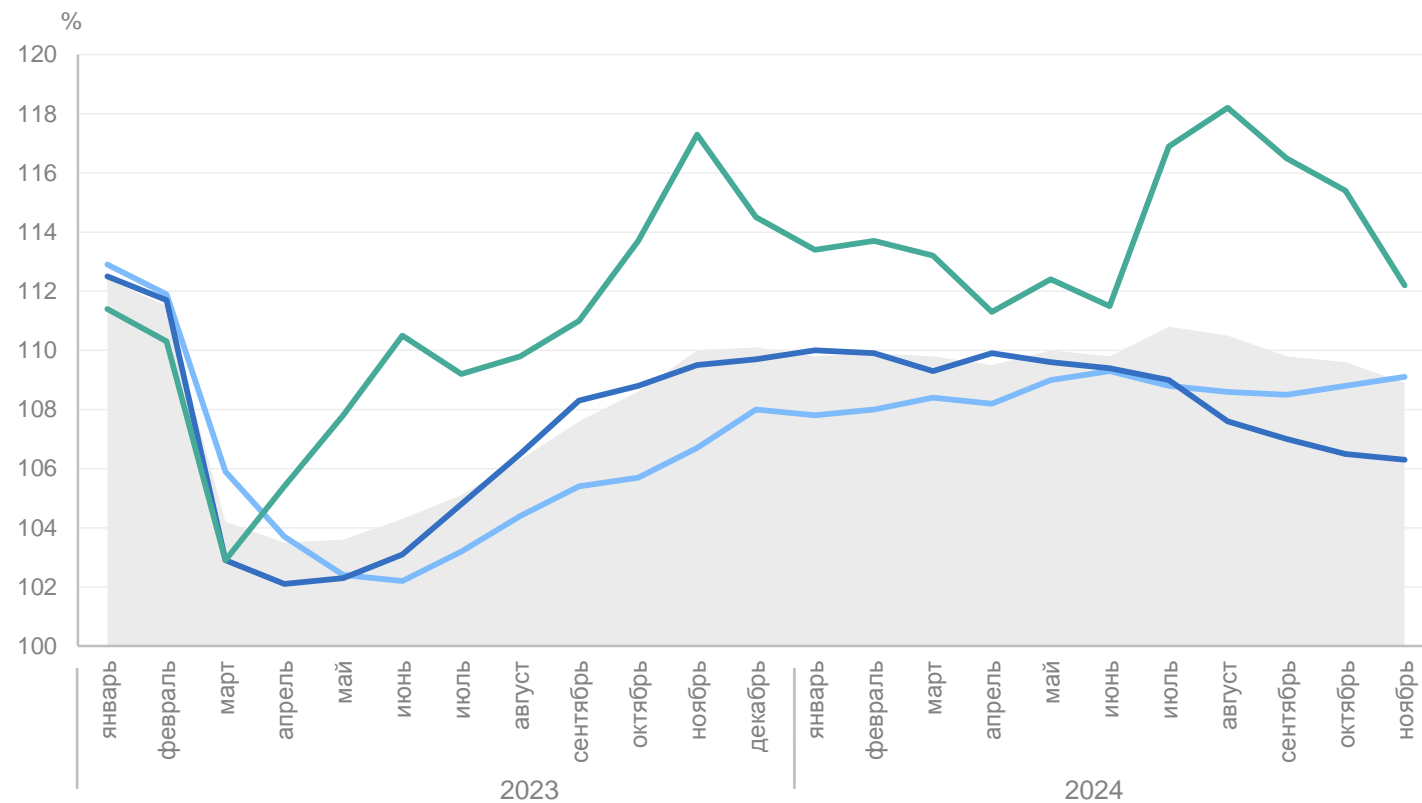
Непродовольственные товары **106,1**

Услуги **111,0**

ИНДЕКСЫ ПОТРЕБИТЕЛЬСКИХ ЦЕН НА ОСНОВНЫЕ ГРУППЫ ТОВАРОВ И УСЛУГ

в % к соответствующему месяцу предыдущего года

ЗАБАЙКАЛКРАЙСТАТ



ноябрь 2024 г. к ноябрю 2023 г.

ИПЦ **108,9**

Продовольственные товары **109,1**

Непродовольственные товары **106,3**

Услуги **112,2**

● ИПЦ — Продовольственные товары — Непродовольственные товары — Услуги

2

Продовольственные товары

ИНДЕКСЫ ПОТРЕБИТЕЛЬСКИХ ЦЕН НА ОТДЕЛЬНЫЕ ГРУППЫ ПРОДОВОЛЬСТВЕННЫХ ТОВАРОВ

ноябрь 2024 г. в % к предыдущему месяцу

ЗАБАЙКАЛКАЙСТАТ

Картофель	105,3% ↑	Мясо животных	102,3% ↑	Субпродукты мясные	101,5% ↑
Масло и жиры	104,0% ↑	Овощи	102,2% ↑	Колбасные изделия	101,4% ↑
Яйца	103,9% ↑	Макаронные изделия	102,0% ↑	Крупа и бобовые	101,4% ↑
Сыр	103,5% ↑	Консервы овощные	102,0% ↑	Молоко и молочная продукция	101,3% ↑
Мука	103,3% ↑	Соль, соус, специи, концентраты	101,9% ↑	Сахар	98,7% ↓
Творог	103,1% ↑	Кондитерские изделия	101,9% ↑	Чай	98,9% ↓
Рыба и морепродукты пищевые	102,7% ↑				

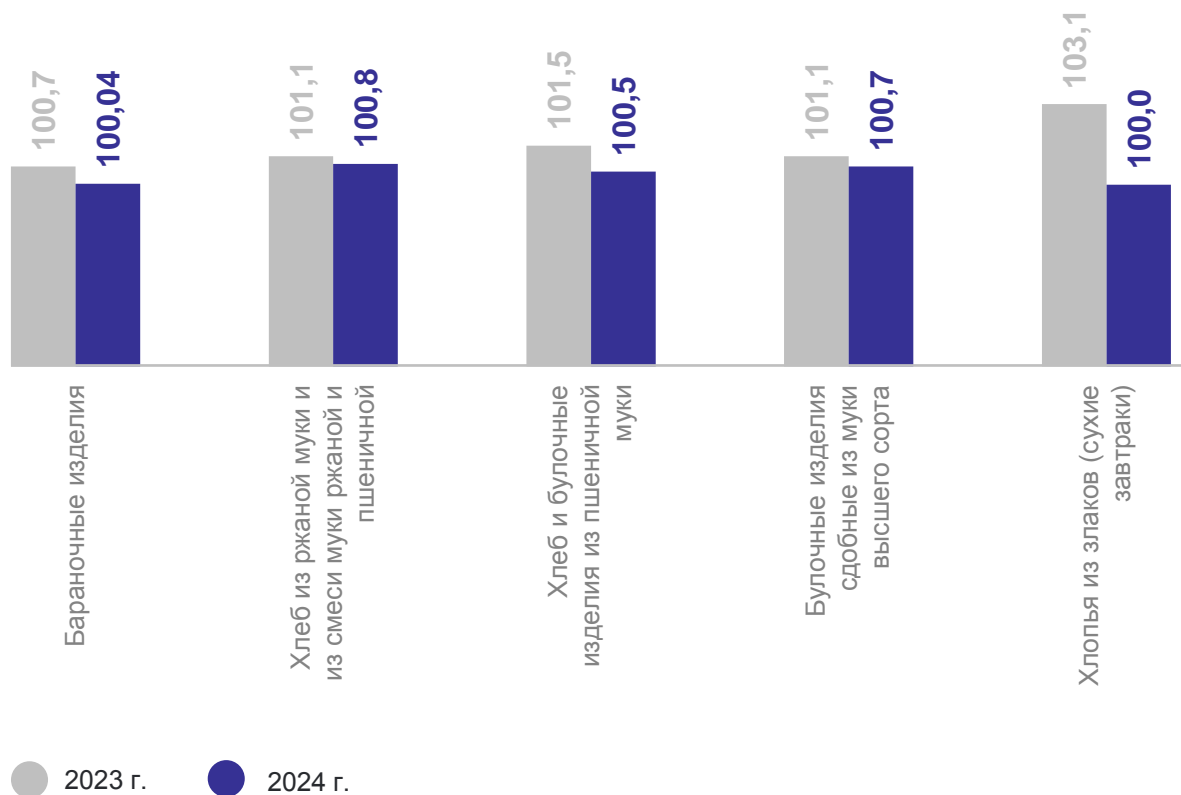
 Повышение\ Понижение

СРЕДНИЕ ПОТРЕБИТЕЛЬСКИЕ ЦЕНЫ И ИНДЕКСЫ ЦЕН НА ХЛЕБ И ХЛЕБОБУЛОЧНЫЕ ИЗДЕЛИЯ

в ноябре 2024 г.

ЗАБАЙКАЛКРАЙСТАТ

Индексы потребительских цен, в % к предыдущему месяцу



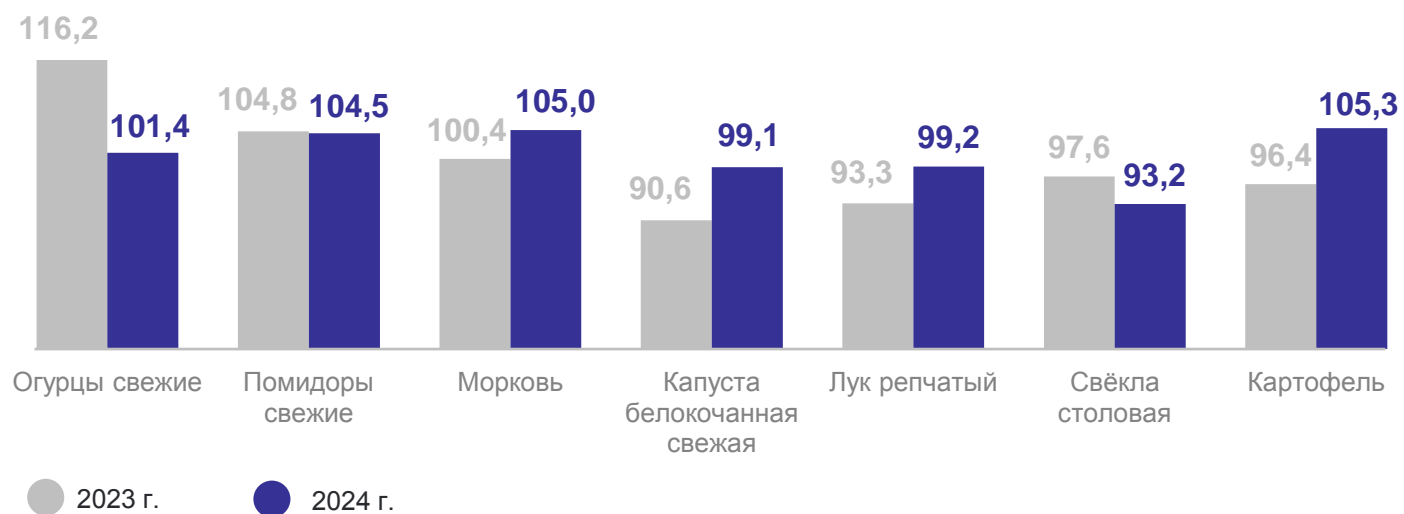
Средние цены, за кг на конец месяца, рублей

	Булочные изделия сдобные из муки высшего сорта штучные	297,66
	Бараночные изделия	272,27
	Хлопья из злаков (сухие завтраки)	511,44
	Хлеб и булочные изделия из пшеничной муки различных сортов	110,99
	Хлеб из ржаной муки и из смеси муки ржаной и пшеничной	123,97

СРЕДНИЕ ПОТРЕБИТЕЛЬСКИЕ ЦЕНЫ И ИНДЕКСЫ ЦЕН НА ОВОЩИ

в ноябре 2024 г.

Индексы потребительских цен, в % к предыдущему месяцу



ЗАБАЙКАЛКРАЙСТАТ

Средние цены, за кг
на конец месяца, рублей

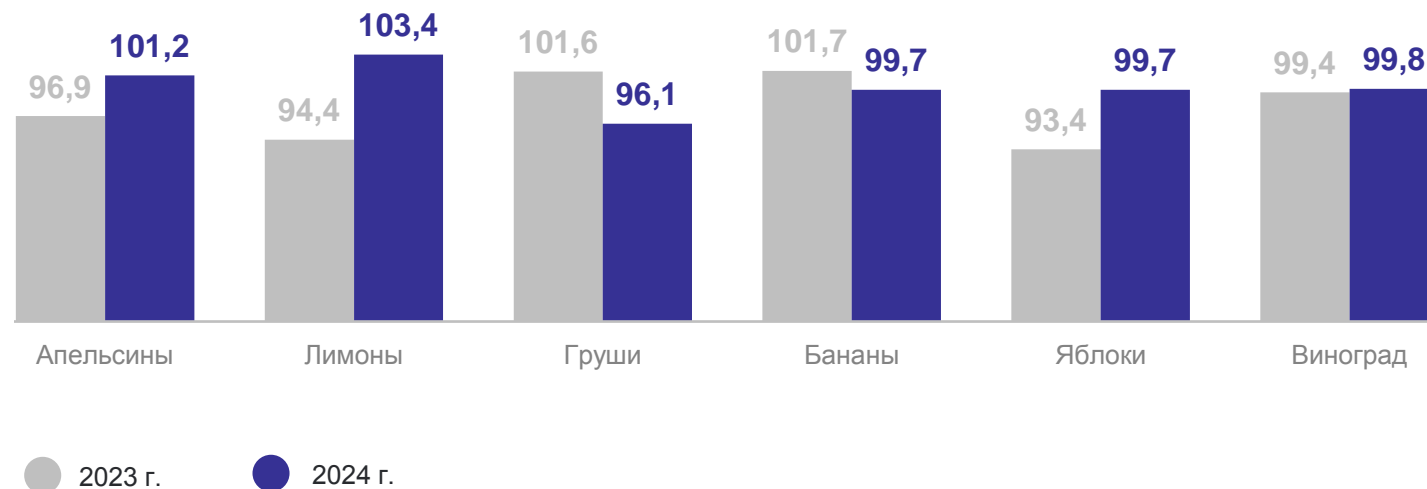
Огурцы свежие	247,01
Капуста белокочанная свежая	53,18
Лук репчатый	54,06
Морковь	112,63
Помидоры свежие	293,92
Картофель	61,85
Свёкла столовая	73,74

СРЕДНИЕ ПОТРЕБИТЕЛЬСКИЕ ЦЕНЫ И ИНДЕКСЫ ЦЕН НА ФРУКТЫ И ЦИТРУСОВЫЕ

в ноябре 2024 г.

ЗАБАЙКАЛКРАЙСТАТ

Индексы потребительских цен, в % к предыдущему месяцу



Средние цены, за кг
на конец месяца, рублей

Яблоки	229,51
Груши	308,37
Апельсины	270,18
Виноград	299,73
Лимоны	289,42
Бананы	204,05

3

Непродовольственные товары

ИНДЕКСЫ ПОТРЕБИТЕЛЬСКИХ ЦЕН НА ОТДЕЛЬНЫЕ ГРУППЫ НЕПРОДОВОЛЬСТВЕННЫХ ТОВАРОВ

ноябрь 2024 г., в % к предыдущему месяцу

ЗАБАЙКАЛКРАЙСТАТ

Топливо **111,1%** ↑

Инструменты и оборудование **103,4%** ↑

Товары для животных **102,7%** ↑

Табачные изделия **102,5%** ↑

Садоводство **102,4%** ↑

Ювелирные изделия **102,3%** ↑

Средства связи **102,3%** ↑

Холодильники бытовые **101,9%** ↑

Меха и меховые изделия **101,2%** ↑

Персональные компьютеры **101,1%** ↑

Печатные издания **101,0%** ↑

Обувь кожаная, текстильная и комбинированная **100,9%** ↑

Стиральные машины бытовые **97,8%** ↓

Телерадиотовары **98,9%** ↓

Легковые автомобили **99,3%** ↓

Мебель **99,3%** ↓

Трикотажные изделия **99,5%** ↓

Электротовары и другие бытовые приборы **99,8%** ↓

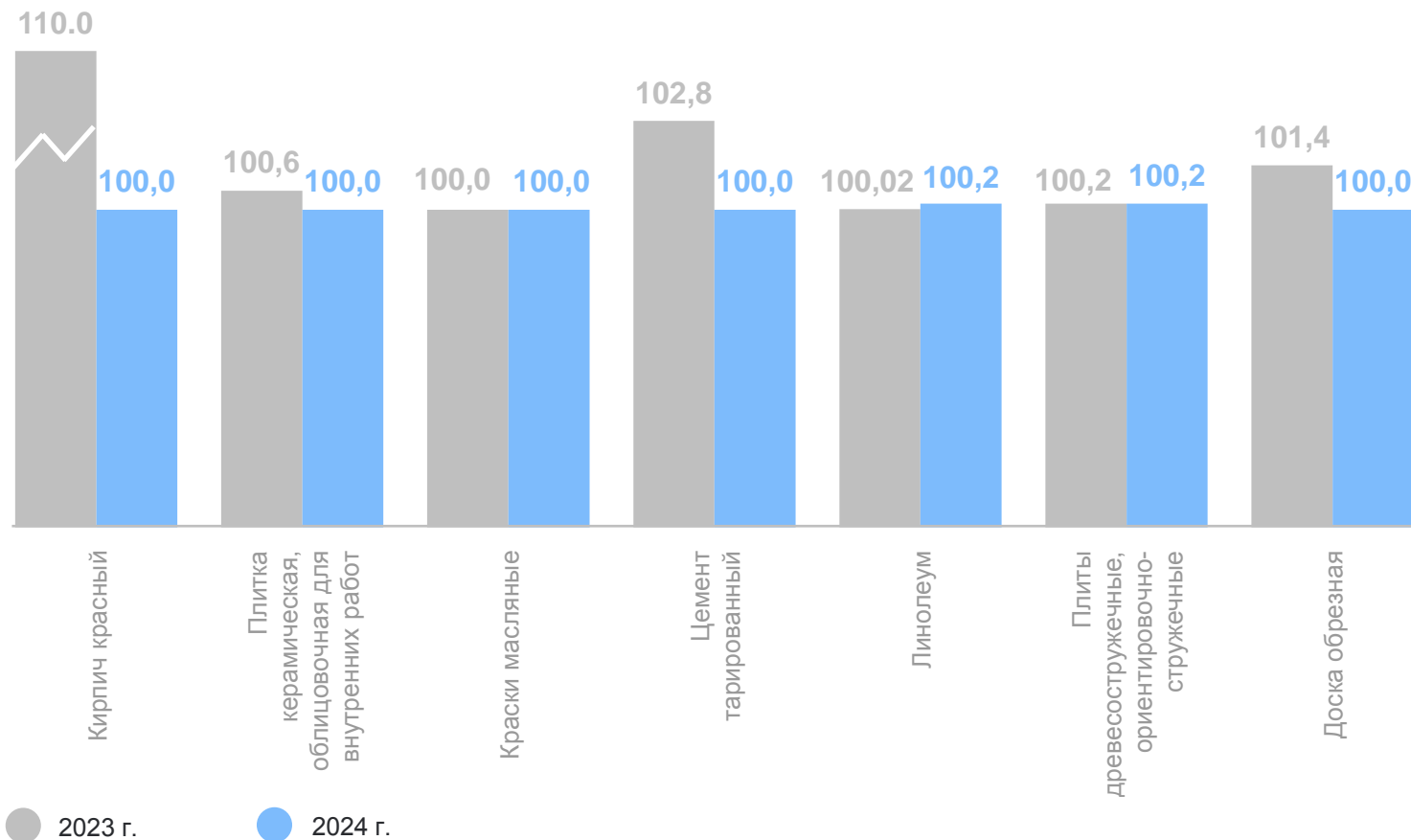
 Повышение\ Понижение

СРЕДНИЕ ПОТРЕБИТЕЛЬСКИЕ ЦЕНЫ И ИНДЕКСЫ ЦЕН НА СТРОИТЕЛЬНЫЕ МАТЕРИАЛЫ

ноябрь 2024 г.

ЗАБАЙКАЛКРАЙСТАТ

Индексы потребительских цен, в % к предыдущему месяцу



Средние цены на конец месяца, рублей

Доска обрезная, м³ **20 590,17**

Плиты древесностружечные, ориентировочно-стружечные, м² **474,05**

Цемент тарированный, 50 кг **927,38**

Кирпич красный, 1000 шт. **38 279,38**

Линолеум, м² **961,59**

Плитка керамическая, облицовочная для внутренних работ, м² **983,46**

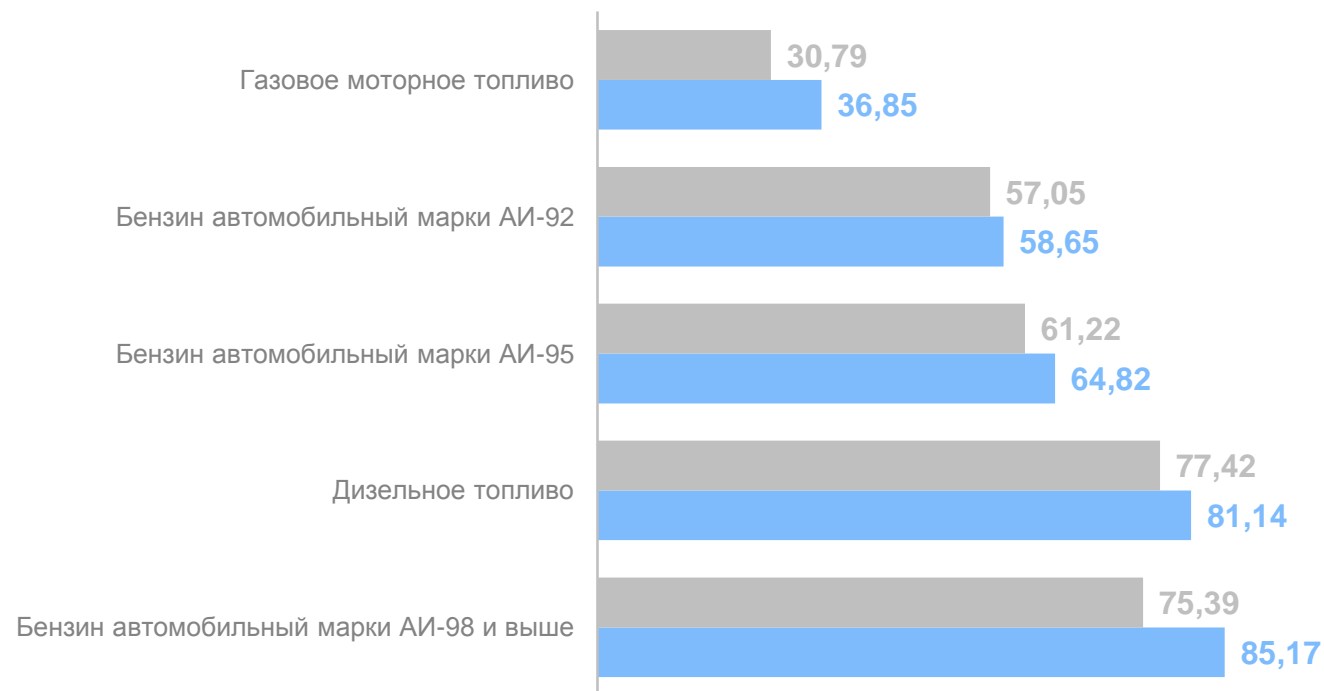
Краски масляные, эмали, кг **340,46**

СРЕДНИЕ ПОТРЕБИТЕЛЬСКИЕ ЦЕНЫ И ИНДЕКСЫ ЦЕН НА ТОПЛИВО МОТОРНОЕ

на конец ноября 2024 г.

ЗАБАЙКАЛКРАЙСТАТ


Средние цены, рублей за литр



● 2023 г. ● 2024 г.

Индексы цен,

в % к предыдущему месяцу

	Бензин автомобильный марки АИ-92	101,0 ↑
	Бензин автомобильный марки АИ-95	100,7 ↑
	Бензин автомобильный марки АИ-98 и выше	100,4 ↑
	Дизельное топливо	105,4 ↑
	Газовое моторное топливо	98,5 ↓

ИНДЕКСЫ ПОТРЕБИТЕЛЬСКИХ ЦЕН НА МЕДИКАМЕНТЫ

ноябрь 2024 г., в % к предыдущему месяцу

ЗАБАЙКАЛКРАЙСТАТ

ЖНВЛП

100,3 ↑

Осельтамивир (Номидес), 75 мг, 10 капсул

104,2 ↑

Ксилометазолин (Галазолин) 0,1%, 10 мл

102,5 ↑

Азитромицин, 500 мг, 10 капсул (10 таблеток)

102,4 ↑

Гриппферон, 10000 МЕ/мл, 10 мл

98,3 ↓

Амлодипин, 10 мг, 10 таблеток

98,5 ↓

НЖНВЛП

100,1 ↑

Йод, 10 мл

102,2 ↑

Сульфациетамид, 20%, 5 мл

102,2 ↑

Нимесулид, 100 мг, 10 таблеток

102,0 ↑

Синупрет, 50 таблеток

96,1 ↓

Ингалипт, аэрозоль для местного применения, 30 мл

98,2 ↓

ИНДЕКСЫ ПОТРЕБИТЕЛЬСКИХ ЦЕН И ТАРИФОВ НА УСЛУГИ

ноябрь 2024 г., в % к предыдущему месяцу

Железнодорожный транспорт	116,4%	↑
Ремонт телевизоров	109,4%	↑
Услуги физической культуры и спорта	105,4%	↑
Услуги страхования	105,4%	↑
Ремонт, пошив одежды	103,9%	↑
Услуги фотоателье	103,8%	↑
Ремонт и техническое обслуживание транспортных средств	103,3%	↑

ЗАБАЙКАЛКРАЙСТАТ

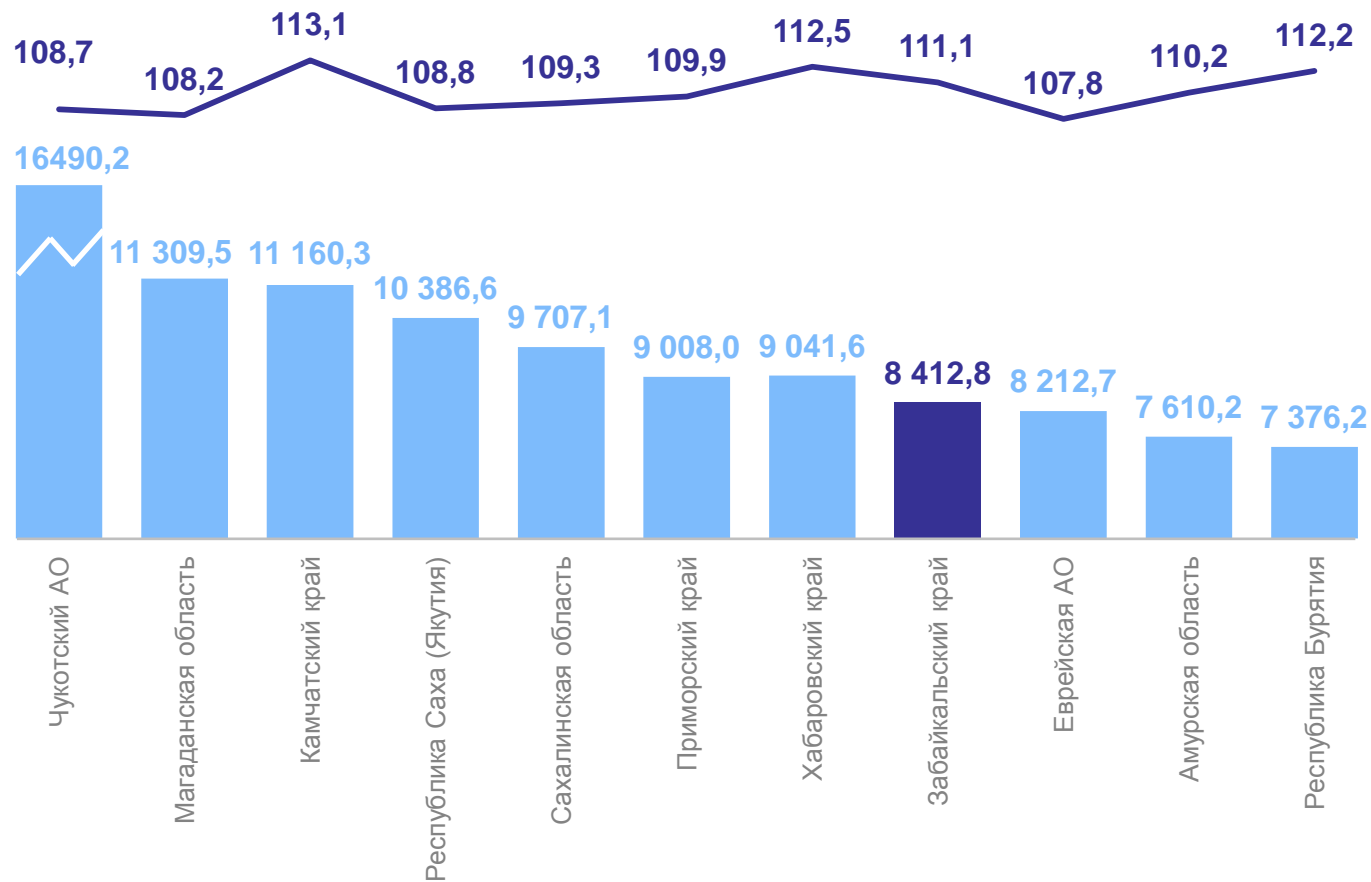
Услуги банков	102,5%	↑
Беспроводная радиосвязь	101,9%	↑
Городской пассажирский транспорт	101,7%	↑
Медицинские услуги	100,8%	↑
Услуги в сфере внутреннего туризма	97,2%	↓
Экскурсионные услуги	98,4%	↓
Услуги в сфере зарубежного туризма	98,9%	↓

 Повышение\ Понижение

СТОИМОСТЬ И ИЗМЕНЕНИЕ СТОИМОСТИ УСЛОВНОГО (МИНИМАЛЬНОГО) НАБОРА ПРОДУКТОВ ПИТАНИЯ

по регионам Дальневосточного Федерального округа, ноябрь 2024 г.

ЗАБАЙКАЛКРАЙСТАТ



Рублей

В % к декабрю 2023 г.

Российская Федерация

6 880,0 рублей

116,2% в % к декабрю 2023 г.

Дальневосточный
Федеральный округ

8 881,8 рублей

110,1% в % к декабрю 2023 г.